



Webinar Aprendizaje Colaborativo Mediante las Tecnologías Emergentes - Google Forms y Microsoft Forms

Frank J. Seguí González

Fecha 8 de septiembre de 2021





Introducción al taller

- Para gozar de una mejor experiencia durante el taller es importante que acceda a la Plataforma bajo discusión solo cuando indicado por el facilitador y desde un navegador de la web en una computadora.
- Las imágenes que observarán en la presentación fueron tomadas en una computadora.
- La aplicación puede lucir diferente desde un navegador en un dispositivo móviles como celulares o tablets.





Temas que abordaremos en el taller

- Explicación breve de Google Forms y Microsoft Forms (información introductoria)
 - Acceso a las aplicaciones.
 - Creación de los *forms*.
 - Herramientas de trabajo.
 - El proceso de compartir el *form*.
- Acceso y trabajo con las extensiones en Google Forms.





Temas que abordaremos en el taller

- Discusión sobre la utilización Google Forms y Microsoft Forms para propiciar el aprendizaje colaborativo.
- Exploración libre de la aplicación
- Ejercicio de reflexión (¿Cómo utilizaría usted una de estas aplicaciones para generar o facilitar el aprendizaje colaborativo?)



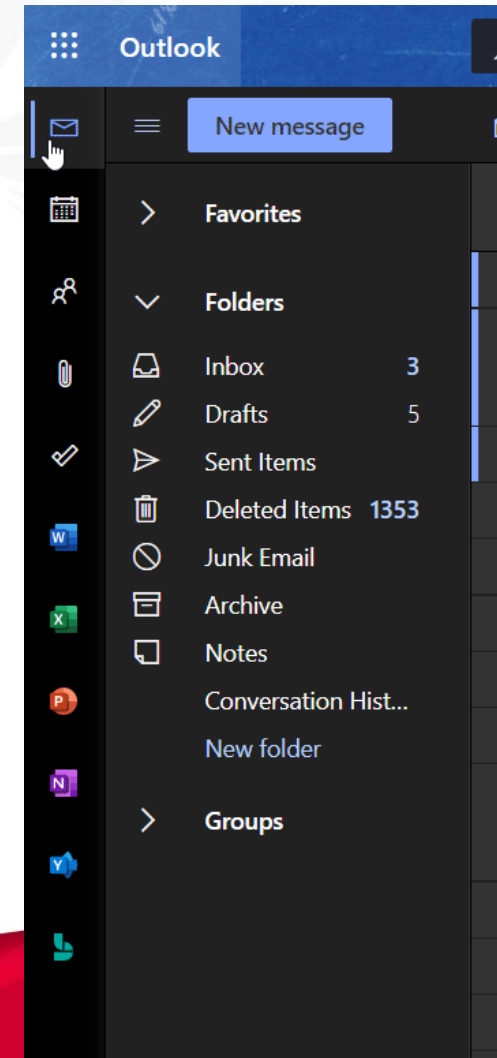
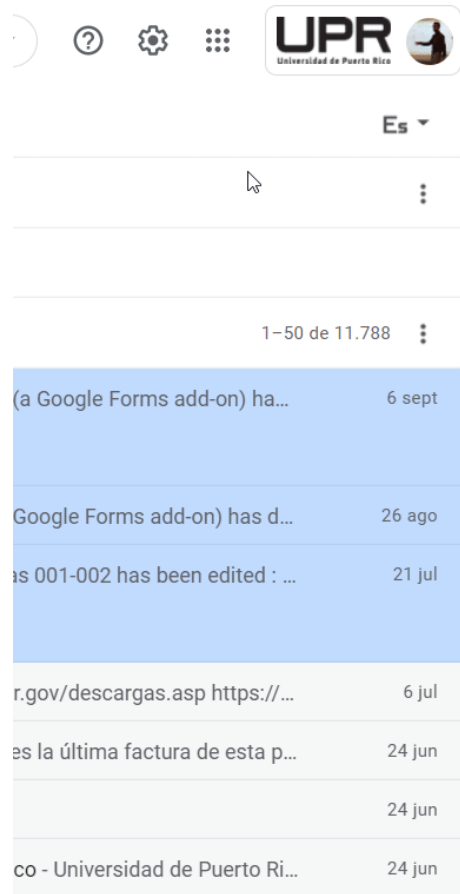


Introducción a las aplicaciones: Acceso





Acceder a Google o Microsoft Forms



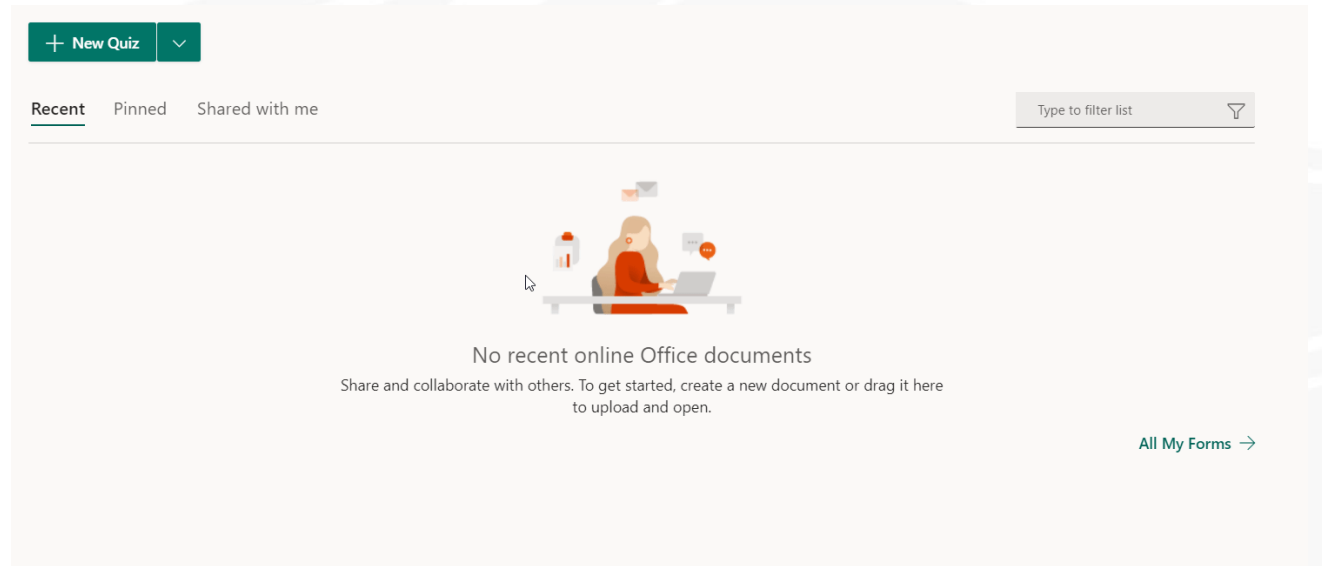


Creación de formularios



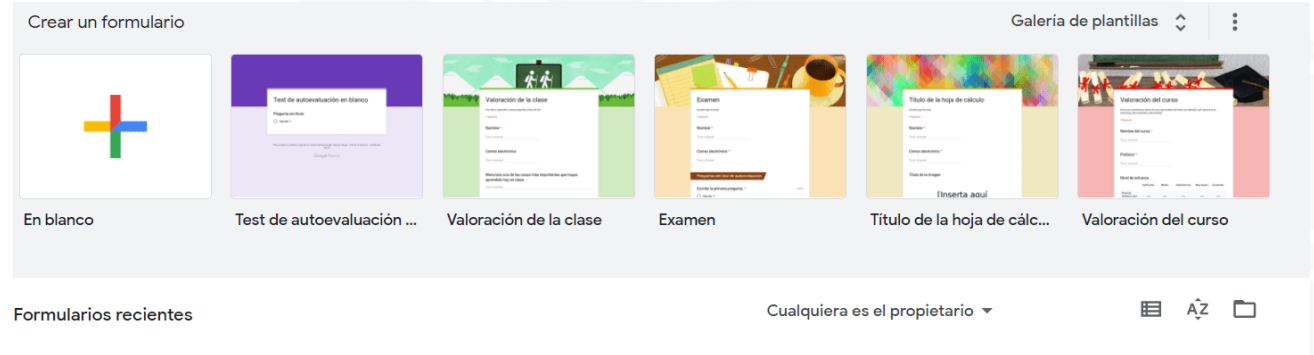


Creación de un nuevo formulario en Microsoft Forms





Creación de un nuevo formulario en Google Forms



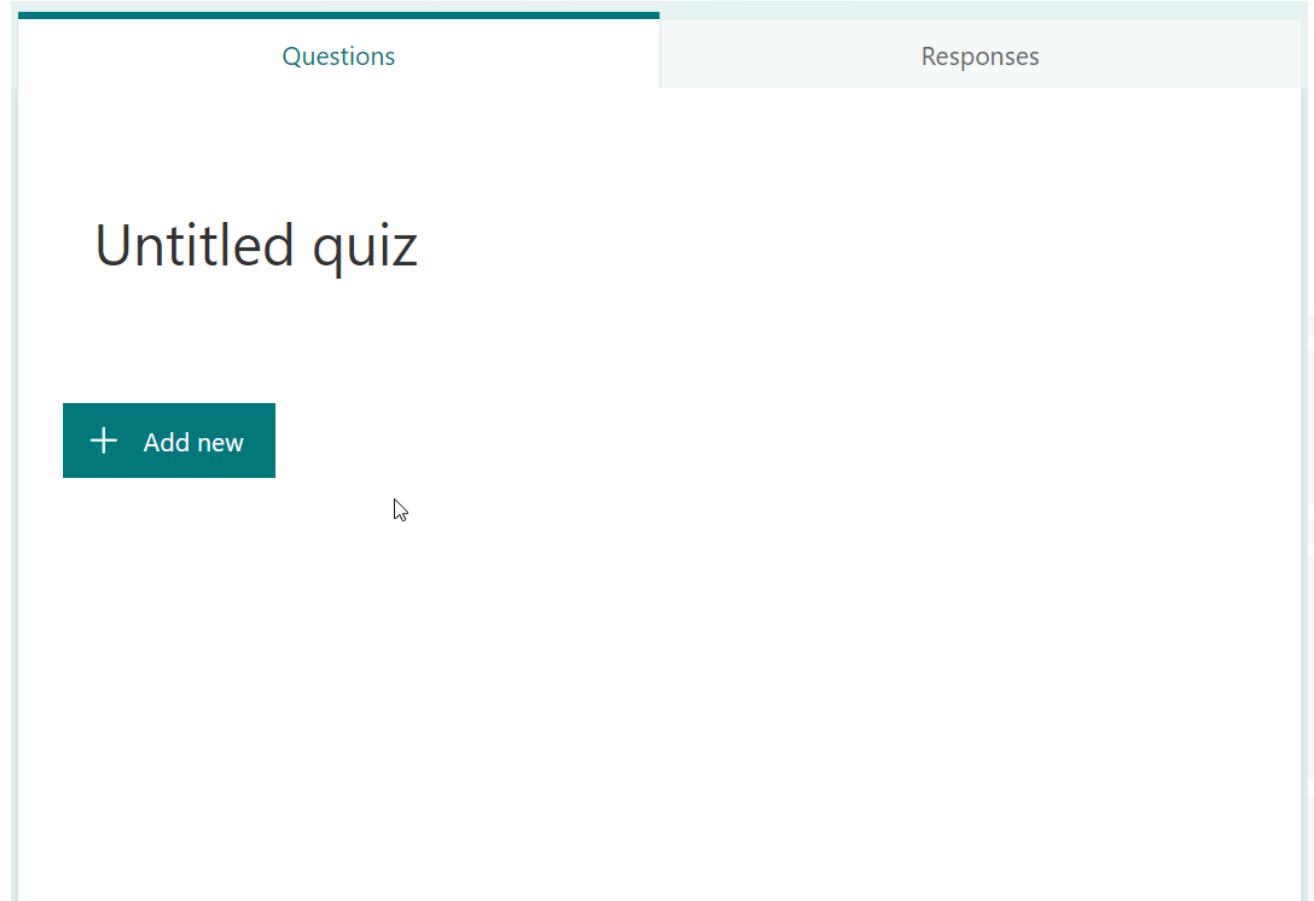


Opciones para modificar y poblar el Microsoft Form



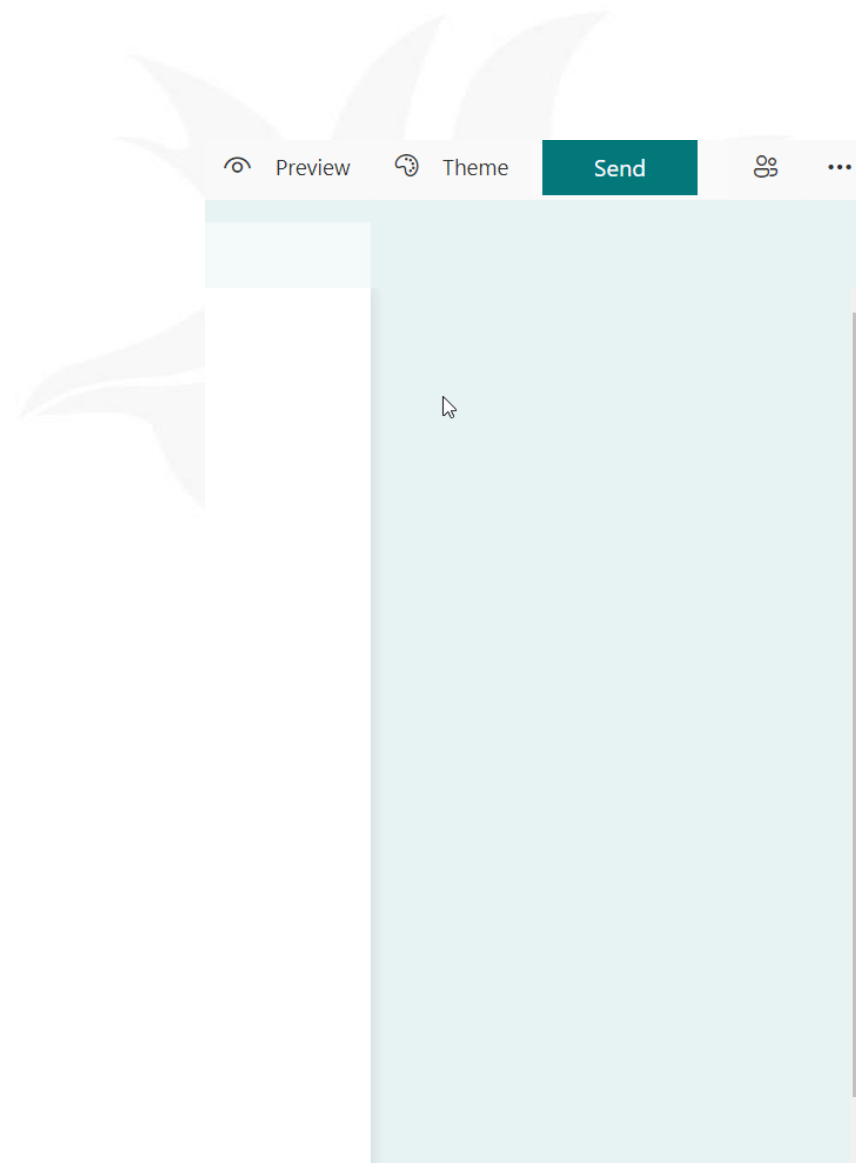


Opciones de trabajo en Microsoft Forms





Opciones de trabajo en Microsoft Forms





Opciones de trabajo en Microsoft Forms

Settings

Option for quiz

Show results automatically

Responders will see their results and correct answers immediately after submitting the quiz.

Who can fill out this form

- Anyone can respond
- Only people in my organization can respond
 - Record name
 - One response per person
- Specific people in my organization can respond

Options for responses

- Accept responses
- Start date
- End date
- Shuffle questions
- Show progress bar ⓘ





Opciones para modificar y poblar el Google Forms





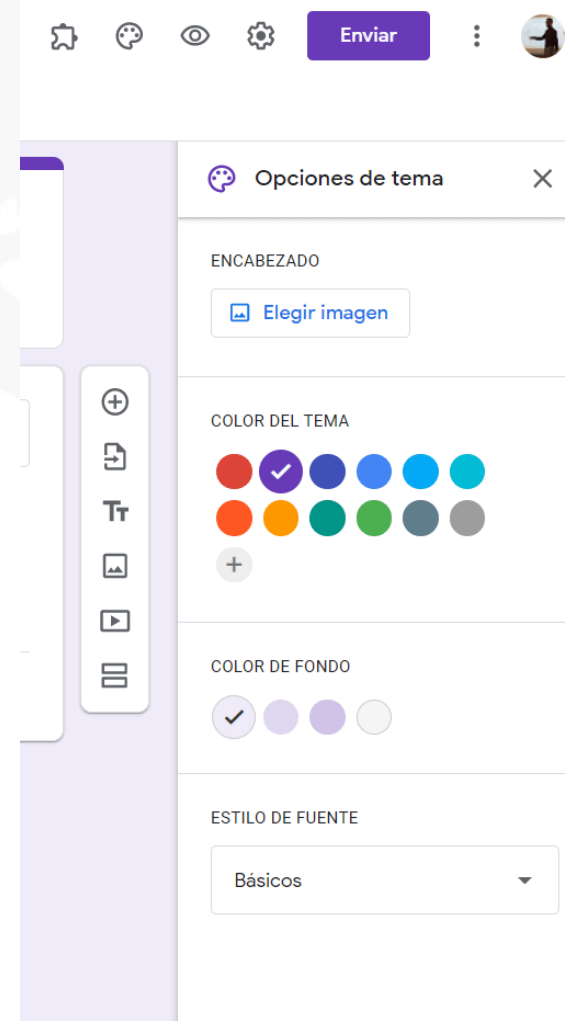
Opciones de trabajo en Google Forms

The screenshot displays the Google Forms editor interface. At the top, there is a header box titled "Formulario sin título" with a subtitle "Descripción del formulario". Below this, a question card is shown with the title "Pregunta sin título". To the right of the question title is a dropdown menu currently set to "Varias opciones". The question content area contains two radio button options: "Opción 1" and "Añadir opción o añadir respuesta 'Otro'". At the bottom right of the question card, there are icons for copying and deleting, and a toggle switch for "Obligatorio" which is currently turned on. On the right side of the editor, a vertical toolbar contains icons for adding a new question, duplicating, deleting, adding a grid, adding a video, and a list icon.





Opciones de trabajo en Google Forms





Opciones de trabajo en Google Forms

Configuración

[General](#) [Presentación](#) [Cuestionarios](#)

Registrar correos

Acuse de recibo de respuestas ?

Requiere iniciar sesión:

Restringir a los usuarios de Universidad de Puerto Rico y de sus organizaciones de confianza ?

Limitar a 1 respuesta
Los encuestados deberán iniciar sesión en Google.

Los encuestados pueden:

Editar después de enviar

Ver gráficos de resumen y respuestas de texto

[Cancelar](#) [Guardar](#)





Opciones de trabajo en Google Forms (Preferencias)

Configuración predeterminada ×

Formularios

La configuración del formulario se aplicará a todos los formularios que se creen a partir de ahora.

Registrar correos

Preguntas

La configuración de la pregunta se aplicará a todas las preguntas que se añadan.

Marcar las preguntas como obligatorias

Puntuación predeterminada del cuestionario

Cancelar [Guardar](#)



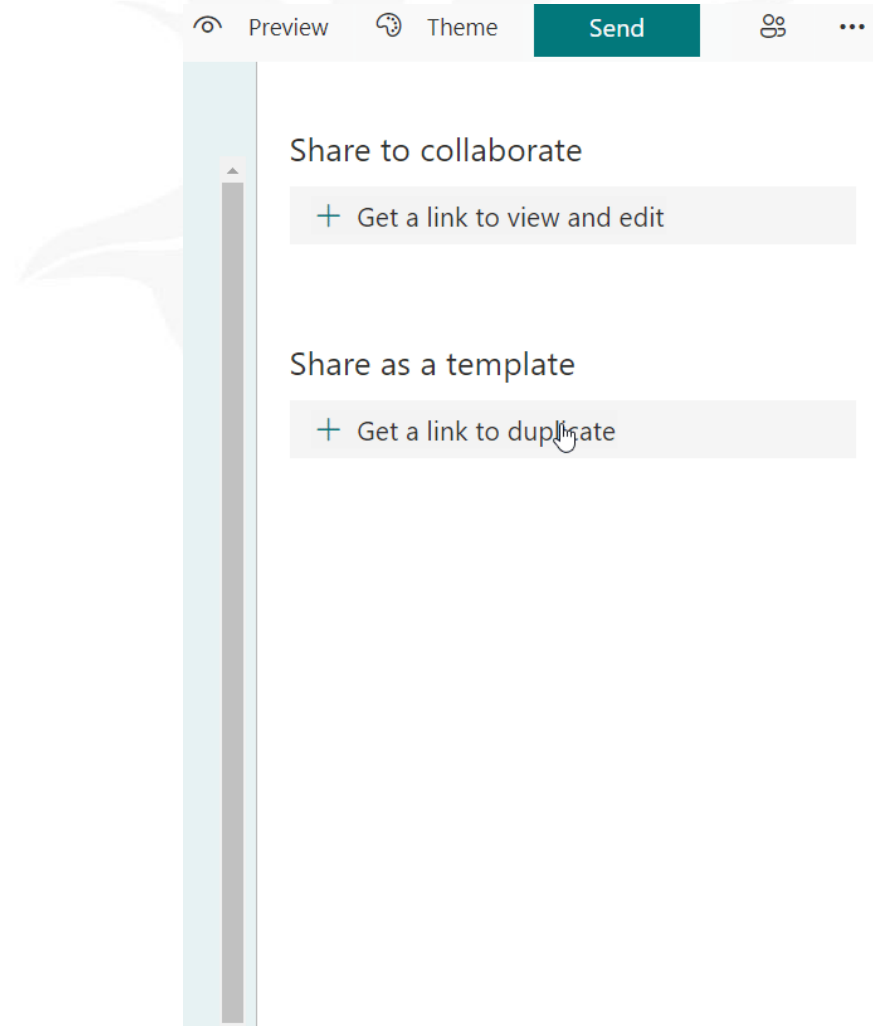


Compartir o Enviar un Microsoft Form






Compartir un Microsoft Form





Enviar un Microsoft Form





Compartir o Enviar un Google Form





Compartir un Google Form

Se han guardado todos los cambios en Drive



Preguntas Respuestas

Formulario sin título

Descripción del formulario

Pregunta sin título

Varias opciones

Opción 1

Añadir opción o [añadir respuesta "Otro"](#)


Obligatorio





Enviar un Google Form

Se han guardado todos los cambios en Drive



Enviar

Preguntas Respuestas

Formulario sin título

Descripción del formulario

Pregunta sin título



Varias opciones

Opción 1

Añadir opción o [añadir respuesta "Otro"](#)



Obligatorio





Extensiones de Google Form





Extensiones de Google Form

Se han guardado todos los cambios en Drive

Enviar

Preguntas Respuestas

Formulario sin título

Descripción del formulario

Pregunta sin título

Varias opciones

Opción 1

Añadir opción o añadir respuesta "Otro"

Obligatorio





Integración de Microsoft Form y Google Forms





La integración de Google Forms o Microsoft Forms

- Tres funciones que pueden ocupar las aplicaciones.
 - Medio de facilitación (complemento del proceso colaborativo).
 - Producto final.
 - Herramienta de evaluación.





La integración de Google Forms o Microsoft Forms como medio de facilitación

- Las aplicaciones nos permiten programar un patrón de preguntas que puede asistir la organización de la experiencia colaborativa.
- Podemos pautar la respuesta de formularios durante fechas específicas para obtener información importante.
- En términos más sencillos, puede facilitar describir las capacidades de cada estudiante, en especial sobre aquellas que son necesarias para completar un proyecto.





La integración de Google Forms o Microsoft Forms como product final

- Esto puede ocurrir en un curso en que:
 - La meta del proyecto colaborativo sea que aprendan lo requerido para construir un cuestionario electrónico.
 - La construcción de un cuestionario con ciertas especificaciones apoya alguna de las destrezas o capacidades que buscamos desarrollar por medio del proyecto colaborativo.





La integración de Google Forms o Microsoft Forms como herramienta de evaluación

- La versatilidad de estas aplicaciones nos permite desarrollar:
 - Planillas de observación.
 - Pruebas.
 - Rubricas.
- Las extensiones de Google Forms permite más posibilidades.





Ejercicio de observación y reflexión de aplicación





Tiempo para la exploración libre

- Considere cómo integraría la aplicación
 - Para la facilitación
 - Como producto final
 - Para evaluar
- Conteste el cuestionario del ejercicio de reflexión.
 - <https://forms.gle/7e5qnKqHonji7n7g6>

